

cobra **CONNECT**



アプリ使用料について

Cobra CONNECTで、ARCCOS360をお楽しみ頂く為のアプリ使用料について

新規アカウント登録後

1年目 … 無料

2年目以降 … US\$49.99 / 1年ごと

初期登録の際に、決裁に使用するための、クレジットカード情報の登録が必要になります。



Subscription includes 1 Year FREE

To use Arccos & Cobra Connect, you must activate the subscription below.

ACTIVATE SUBSCRIPTION

1 Year
FREE
Then \$49.99/annually

[Learn More](#)

Subscription Details

Congratulations! Your purchase of a Cobra Connect irons set includes a FREE 1-year subscription to Arccos. After year-1, your subscription will automatically renew at \$49.99/annually...

- ①ARCCOS 360 アプリを、App Storeよりダウンロードして下さい。
(※アンドロイドは、機種により対応可能なものもございますが、推奨しておりません)



- ②ユーザーアカウント登録をお願いいたします。



- ③ユーザーアカウント登録後、
Cobra CONNECT センサーか? Arccos360 センサーか? を選択する画面が表示されますので、
Cobra CONNECT センサーを選択してください。

Select Your Path



Start Pairing a Cobra Connect Iron Set

Select this path only if you purchased a Cobra Connect iron set.




Start Pairing Arccos 360 Sensors or Other

Select this path if you purchased Arccos 360, or have a Cobra Connect driver/wood.

Explore the Application

- ④ **1 Year FREE Then \$49.99/annually** の部分を選択してください。
■ アプリの使用料金については、登録後、**1 年間は無料**。（2 年目からは、年間US\$49.99となります）



Subscription includes 1 Year FREE

To use Arccos & Cobra Connect, you must activate the subscription below.

ACTIVATE SUBSCRIPTION

1 Year

FREE

Then \$49.99/annually

[Learn More](#)

Subscription Details

Congratulations! Your purchase of a Cobra Connect irons set includes a FREE 1-year subscription to Arccos. After year-1, your subscription will automatically renew at \$49.99/annually...

⑤クレジットカード番号の入力画面が表示されますので、お支払いに使用いただくカードの番号を入力することで、ペアリング前の登録準備が完了となります。

お支払いが発生するのは、ご登録の1年後からとなります。無料期間が終わる前に、登録したEメールに有料のインフォメーションがあります。

1年間ご使用いただき、継続しない場合は、キャンセルの手続きをする事で、お支払いは発生しません。

⑥カード番号入力完了する事で、ペアリングの準備は完了となります。



⑥ペアリング

センサーのペアリングを正しく行ってください。

まずは、ペアリングするクラブを用意して、グリップエンドについている保護シールを全て剥がしてください。



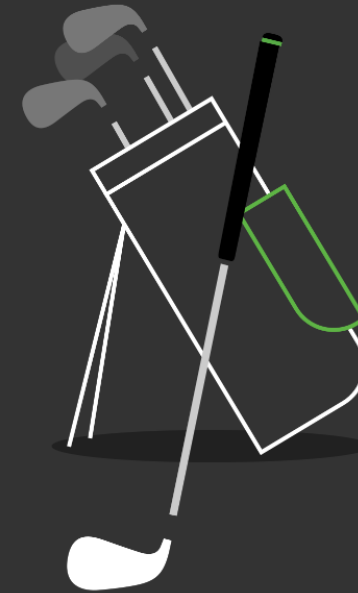
■ペアリング方法

- 1: 使用するクラブを全て用意してください。
- 2: クラブを全て、キャディバッグに入れてください。
- 3: ペアリングするクラブを、
1本ずつ取り出してペアリングしてください。

注意点 1 : 複数のクラブを、ヘッドを下向きにして、ペアリングを行うと、読み込む際に、誤操作の原因となります。

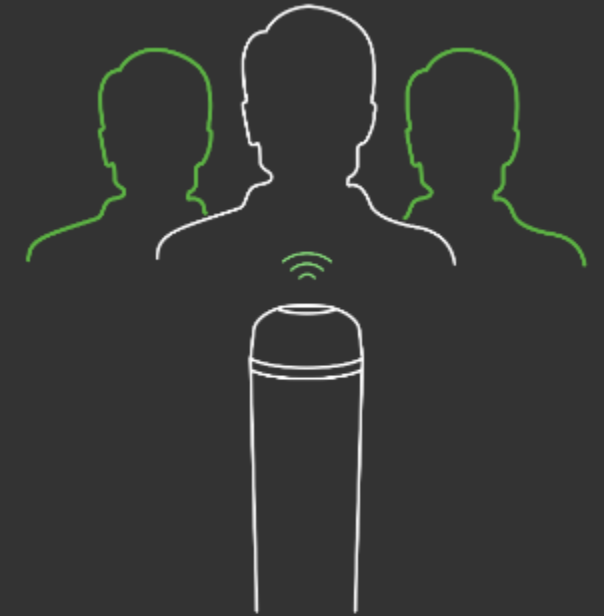

注意点 2 : 周辺にペアリングしている人がいると、誤作動の原因になります。
十分距離をとって行ってください。

ペアリング方法は、
ARCCOS日本語ホームページ内のユーザーガイドページにて詳しく紹介しています。
<http://arccos-faq.golfdigest.co.jp/s/>



Keep Clubs in Bag

Pair only one club at a time, with all other clubs left in your bag. Return club back to bag after pairing.



ご注意ください

Do not pair at the same time as someone else. You may pair to their sensors by accident.

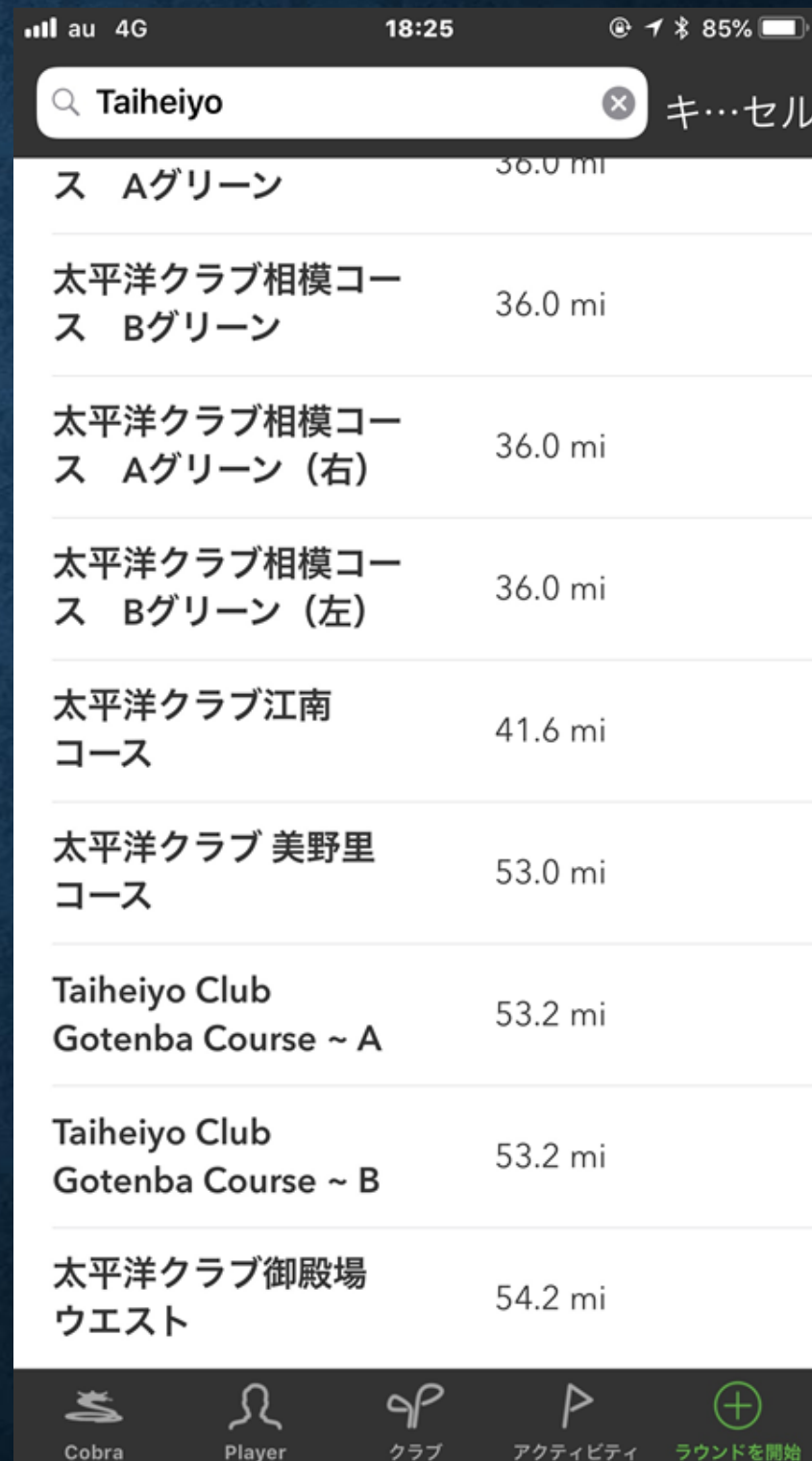
ペアリングを開始

■ゴルフ場のダウンロード

あらかじめ、プレーするゴルフ場のデータを、
ご自宅など、Wifi環境の良いところで、事前にダウンロードしてください。

ラウンド開始のページで、ワード検索をします。
日本語入力が出ない場合は、アルファベットでも試してください。

2グリーンの場合などは、グリーンごとに別々に表示される場合があります
ので、両方ダウンロードする事をおすすめします。



Q&A センサー編

Q:全てのクラブにセンサーを装着しなければなりませんか？

A:センサーを装着していないクラブをラウンドで使用すると、一部のショットが記録されない状態となります。その状態ではスタッツを正確に分析できないため、全てのクラブにセンサーを装着してください。

Q:センサーは防水ですか？

A:生活防水に対応していますので、通常の雨のラウンドには耐えられます。

Q:センサーの重量は？

A:Cobra CONNECTセンサーは、約4.3グラムです。グリップの重量はセンサーが入っていない状態で、約48グラムです。外付けのARCCOSセンサーは約7グラムです。重量には公差があります。

Q:バッテリーの寿命は？

A:センサーには5年間使用可能なバッテリーが搭載されています。使用頻度・環境により年数は異なります。交換は、コブラ修理センターで行います。保証期間内は無料、保証期間外は有料での交換になります。保証適用の判断は、PUMA JAPAN発行の保証書での確認となります。

Q:Cobra CONNECTセンサーを他のグリップへ装着できますか？

A:Cobra CONNECTセンサーは、Cobra CONNECT専用グリップにのみ装着可能ですので、一般市販しているグリップには装着できません。

Q&A スマートフォン編

Q:ラウンド中は、スマートフォンは何処に置けば良いですか？

A:マイクを上向きにして、フロントポケットに入れて、プレーしてください。

Q:充電はどのくらい減りますか？

A:1ラウンドで、かなりのバッテリー消費いたしますので、フル充電の状態でラウンド開始してください。

Q:カバーはつけたままで大丈夫ですか？

A:スマートフォンのカバーをつけたままでも大丈夫ですが、カバーの形状によっては、ショット検知しづらくなる場合がございますので、カバーは外すことをおすすめします。

Q:アンドロイドは対応していますか？

A:端末によってはお使いいただける場合もありますが、端末によりアプリの動作が不安定でサービスの保証ができないため、アンドロイドは推奨していません。

Q&A ゴルフ場編

★コースデータに不具合がある場合

下記のように、コースデータに不具合がある場合は、「ラウンド」画面右上の「お問い合わせ」→「Email Us」より、コースデータの追加・修正をご依頼ください。

- ・2グリーンあるコースで、グリーン情報が逆になっている
- ・コースマップの画像に雲がかかっていたり、ハレーションで白っぽくなっているなど、鮮明でない
- ・自分がプレーしているホールが表示されない

★GPSで自分がプレーしているホールが表示されず、別のホールをプレーしているように表示される場合は、コースデータとコースマップの整合性がとれていない可能性があります。

「Email Us」よりお問い合わせいただくと、Arccos(アーコス)社にリクエストが送信されます。(日本語でお問い合わせ頂けます)

★お問い合わせの際は、下記をお伝えください。

コース名 / コースのホームページURL / ホールレイアウトが確認できるページのURL / ヤーデージが確認できるページのURL

※「Call US」(電話問い合わせ)は、日本からはご利用いただけません。